



ACTA RECORRIDO DE VERIFICACIÓN

Comisión Mixta de Seguridad e Higiene


En la ciudad de Valladolid, Yucatán, Estados Unidos Mexicanos, siendo las 17:00 horas del día martes 16 de junio del año dos mil quince, en las instalaciones del centro de trabajo denominado Universidad de Oriente (UNO), con Registro Federal de Contribuyentes UOR0512212T4, correspondiente al sector de Educación Superior, cuenta con 751 Estudiantes y con 109 de personal Docente y Administrativo, cuyo domicilio es Av. Chanyokdzonot Tablaje Catastral 10344 y 10345 entre Terreno Hospital y Propiedad San Isidro, Chanyokdzonot Valladolid Yucatán, México C.P. 97780. Se encuentran reunidos en la oficina del secretario de la comisión mixta de seguridad e higiene ante la presencia del **C. RAFAEL DE JESÚS MOLINA CONTRERAS** en su carácter de representante de la Universidad, el **C. MANUEL CANDELARIO TEJERO DÍAZ** en su carácter de secretario y representante de los trabajadores, las trabajadoras y estudiantes de la UNO, el **C. ROMEO LÓPEZ GARCÍA** en su carácter de coordinador, así como los vocales **C. RODRIGO ERNESTO ORDOÑEZ SOSA**, **C. HEIDY GEORGINA CHE DZIB Y C. AMIREYOLY BURGOS AGUILAR** con la finalidad de rendir el informe y resultado del recorrido de verificación de seguridad e higiene, correspondiente al segundo recorrido ordinario del programa de recorridos anuales de la institución.

En este sentido reportamos que después de recorrer y revisar las instalaciones de los edificios de docencia, laboratorios, módulo de aulas, biblioteca, áreas recreativas, deportivas, estacionamientos y pasillos andadores de la institución el día martes 16 de junio del dos mil quince con hora de inicio 10:10 horas y terminó a las 13:30 horas, se determinó que se dará seguimiento puntual a cada uno de las observaciones y recomendaciones.


Así mismo, señalamos que dentro del lapso de revisión de las observaciones se registraron los hallazgos y las acciones recomendadas en la tabla siguiente:

FECHA DE LA VERIFICACIÓN:	16 DE JUNIO 2015	FECHA DE ACTUALIZACIÓN:	
CENTRO DE TRABAJO:	UNIVERSIDAD DE ORIENTE	REFERENCIA:	GUÍA PARA LA VERIFICACIÓN DE SEGURIDAD E HIGIENE


CAPITULO	LOCALIZACION	RIESGO OBSERVADO	REPETICIÓN	ACCION QUE SE RECOMIENDA	PRIORIDAD	ENCARGADO DE ATENDER EL PROBLEMA	SEGUIMIENTO DEL CASO, ACCIÓN TOMADA
1	Entrada puerta principal de edificio de laboratorios	<ul style="list-style-type: none"> Filtración pluvial 	si	<ul style="list-style-type: none"> Reparación 	Alta	Jefe de recursos materiales y Jefe de Mantenimiento	
1	soporte técnico	<ul style="list-style-type: none"> Se arrastra la puerta principal. 	SI	<ul style="list-style-type: none"> Programar reparación. 	Alta	Jefe de Mantenimiento	
1	Cubículo de soporte técnico	<ul style="list-style-type: none"> Paredes manchadas Lámparas quemadas Anaqueles desordenados 	si	<ul style="list-style-type: none"> Programar pintura Revisar y/o cambiar lámparas Ordenar anaquel 	Media	Jefe de Mantenimiento Jefe de oficina de soporte técnico	
1	Pasillo de soporte técnico	<ul style="list-style-type: none"> Paredes sucias 		<ul style="list-style-type: none"> Programar pintura 	Media	Jefe de Mantenimiento	
1	Oficina de mantenimiento	<ul style="list-style-type: none"> Paredes manchadas 		<ul style="list-style-type: none"> Programar pintura 	Media	Jefe de Mantenimiento	
1,4	Pasillo de soporte técnico	<ul style="list-style-type: none"> Cable utp y extensión en la ventana 		<ul style="list-style-type: none"> Reubicar el cable 	Media	Jefe de oficina de soporte técnico	
1	Baños de damas edificio de laboratorios	<ul style="list-style-type: none"> Falta jaladera de cortina Falta percheros Lámparas quemadas Falta retocar pintura 		<ul style="list-style-type: none"> Colocar jaladera Colocar percheros Revisar lámparas Programar pintura 	Media	Jefe de recursos materiales y Jefe de Mantenimiento	
1	Baños de hombres edificio de laboratorios	<ul style="list-style-type: none"> Falta percheros y señalética rota Plafones quebrados Falta política de uso de lockers 		<ul style="list-style-type: none"> Colocar percheros y señalética Cambiar plafones Pegar las políticas 	Media	Jefe de Mantenimiento	



CAPITULO	LOCALIZACION	RIESGO OBSERVADO	REPETICIÓN	ACCION QUE SE RECOMIENDA	PRIORIDAD	ENCARGADO DE ATENDER EL PROBLEMA	SEGUIMIENTO DEL CASO, ACCIÓN TOMADA
1	Cubículo 1	<ul style="list-style-type: none"> Falta base de control A/A 		<ul style="list-style-type: none"> Colocar la base de A/A 	Media	Jefe de Mantenimiento	
1	Cubículo # 2	Cable en el piso		Colocar canaleta o encintar	Media	Jefe de Mantenimiento	
1	Cubículo de recursos humanos	<ul style="list-style-type: none"> Falta archivero 		<ul style="list-style-type: none"> Colocar archivero 	Alta	Jefe de recursos materiales y Jefe de Mantenimiento	
2,1	Laboratorio multimediales	<ul style="list-style-type: none"> Tapas de contactos de piso Tubo de soporte de contactos y voz y datos quebrados Locker's abiertos 	si	<ul style="list-style-type: none"> Adecuación de los contactos y voz y datos Acomodar los locker's 	Alta	Jefe de recursos materiales y Jefe de Mantenimiento	
1	Cabina de audio	<ul style="list-style-type: none"> Meseta muy sucia 		<ul style="list-style-type: none"> Pintar la meseta de color vino 	Media	Jefe de Mantenimiento.	
1	Laboratorio de Idiomas	<ul style="list-style-type: none"> Tapas de contactos de piso Tubo de soporte de contactos y voz y datos quebrados Falta pintura 	si	<ul style="list-style-type: none"> Adecuación de los contactos y voz y datos Programar pintura 	Alta	Jefe de Mantenimiento.	
2	Laboratorio de turismo	<ul style="list-style-type: none"> Lámparas de halógeno quemadas 	si	<ul style="list-style-type: none"> Cambiar lámparas de halógeno 	Media	Jefe de Mantenimiento.	
2	Cuarto de hotel	<ul style="list-style-type: none"> Lámparas de halógeno quemadas Tocador manchado Puerta del baño colgada 		<ul style="list-style-type: none"> Cambiar lámparas de halógeno Programar pintura Reparar puerta 	Media	Jefe de Mantenimiento.	




CAPITULO	LOCALIZACION	RIESGO OBSERVADO	REPETICIÓN	ACCION QUE SE RECOMIENDA	PRIORIDAD	ENCARGADO DE ATENDER EL PROBLEMA	SEGUIMIENTO DEL CASO, ACCIÓN TOMADA
1	Laboratorio de gastronomía	<ul style="list-style-type: none"> Falta tapa de contacto y del conduled Batidoras sucias Orificios en la pared Vitrales sucios 	si	<ul style="list-style-type: none"> Colocar tapas Limpieza de batidoras Resanar orificios Limpieza de vitrales 		Jefe de Mantenimiento y auxiliares de cocina	
1	Almacén de cocina	<ul style="list-style-type: none"> Anaqueles oxidados Paredes manchadas 	si	<ul style="list-style-type: none"> Limpiar, pintar y ponerle protección Pintar las paredes 	Alta	Jefe de Mantenimiento	
1	Cubículo de cocina	<ul style="list-style-type: none"> Paredes manchadas 	si	<ul style="list-style-type: none"> Pintar paredes 	Alta	Jefe de Mantenimiento	
1	Columnas exteriores en general del edificio pesado	<ul style="list-style-type: none"> Columnas del edificio pesado con fisuras 		<ul style="list-style-type: none"> Revisión de las columnas, daño en el acabado o estructural 	Alta	Jefe de Mantenimiento	
1	Edificio de laboratorios	<ul style="list-style-type: none"> Desorden de tarimas, bases de canastas y caja de madera Grietas en aún costado de la bodega 2 de mantenimiento 		<ul style="list-style-type: none"> Organizar y reacomodar Reparación de grietas 	media	Jefe de mantenimiento	
1	Edificio de laboratorios	<ul style="list-style-type: none"> Rampa de fachada del edificio sucia 		<ul style="list-style-type: none"> Limpieza y pintura de las rampas 	Alta	Jefe de Mantenimiento	
1	Entrada pórtico	<ul style="list-style-type: none"> Base de poste 		<ul style="list-style-type: none"> Revisión de la base del poste 	Alta	Jefe de Mantenimiento	
1	Entrada pórtico	<ul style="list-style-type: none"> Logo de la UNO despegado 		<ul style="list-style-type: none"> Reparar y pintar 	Alta	Jefe de Mantenimiento	




CAPITULO	LOCALIZACION	RIESGO OBSERVADO	REPETICIÓN	ACCION QUE SE RECOMIENDA	PRIORIDAD	ENCARGADO DE ATENDER EL PROBLEMA	SEGUIMIENTO DEL CASO, ACCIÓN TOMADA
1	Camellón de la entrada principal	<ul style="list-style-type: none"> Orillas de las banquetas muy sucias 		<ul style="list-style-type: none"> Pintar con amarillo trafico 	Media	Jefe de mantenimiento	
1	Entrada principal	<ul style="list-style-type: none"> Bache frente al pórtico 		<ul style="list-style-type: none"> Sellar con concreto 	Alta	Jefe de mantenimiento	
1	Área de lectura al aire libre	<ul style="list-style-type: none"> Pintura y resanes Limpieza de telarañas y lámparas 		<ul style="list-style-type: none"> Programar pintura limpieza de lámparas 	Media	Jefe de mantenimiento	
1	Área de copiado dentro la biblioteca	<ul style="list-style-type: none"> Hule de protección caído de la puerta corrediza 		<ul style="list-style-type: none"> Ajustar el hule 	Alta	Jefe de mantenimiento	
1	Baño de damas en biblioteca	<ul style="list-style-type: none"> Llave de agua mono mando en mal estado 		<ul style="list-style-type: none"> Cambiar la llave agua a marca Urrea 	Alta	Jefe de mantenimiento	
1	Área cultural y de investigación y aula magna	<ul style="list-style-type: none"> Filtraciones pluviales 	si	<ul style="list-style-type: none"> Solicitar la garantía al IDEFEY 	Alta	Jefe de recursos materiales y Jefe de Mantenimiento	
1	Pasillo parte posterior de biblioteca	<ul style="list-style-type: none"> Mangueras de riego tiradas en los pasillos 		<ul style="list-style-type: none"> Enrollar después del uso 	Alta	Jefe de mantenimiento	
1	Área bajo escalera de rectoría	<ul style="list-style-type: none"> Manguera y cubetas en desorden 		<ul style="list-style-type: none"> Ordenar el área 	Alta	Jefe de mantenimiento	
1	Laboratorio de informática 1 y 2	<ul style="list-style-type: none"> Falta pintura Caja con diadema encima de loker's 	si	<ul style="list-style-type: none"> Continuar con la pintura Acomodar las diademas en los loker's 	Media	Jefe de mantenimiento y Jefe de oficina de soporte técnico	

CAPITULO	LOCALIZACION	RIESGO OBSERVADO	REPETICIÓN	ACCION QUE SE RECOMIENDA	PRIORIDAD	ENCARGADO DE ATENDER EL PROBLEMA	SEGUIMIENTO DEL CASO, ACCIÓN TOMADA
1	Laboratorio de informática 1	<ul style="list-style-type: none"> Aire acondicionado no funciona 	si	<ul style="list-style-type: none"> Revisar y reparar el aire acondicionado 	Alta	Jefe de Mantenimiento	
1	Escalera de caracol	<ul style="list-style-type: none"> Pasamanos y base de columnas de metal oxidados 		<ul style="list-style-type: none"> Lijar y pintar 	Alta	Jefe de Mantenimiento	
1	Aula 14	<ul style="list-style-type: none"> Silla pintada Ventiladores lentos 		<ul style="list-style-type: none"> Limpiar la silla pupitre Cambiar capacitores 	Alta	Jefe de Mantenimiento	
2, 1	Auditorio Ramón Mendoza	<ul style="list-style-type: none"> Lámparas de cortesía quemadas, Butacas rotas y molduras de escalones rotas Falsea apagador de lámparas 		<ul style="list-style-type: none"> Cambiar lámparas, Reparar butacas y molduras. Cambiar el apagador 	Alta	Jefe de Mantenimiento	
2, 1	Auditorio Pánfilo Novelo Martín	<ul style="list-style-type: none"> Lámparas de cortesía quemadas, Butacas rotas y molduras de escalones rotas Alfombra rota 		<ul style="list-style-type: none"> Cambiar lámparas, Reparar butacas y molduras. Arreglar la alfombra 	Alta	Jefe de Mantenimiento	
1,2	Baños de damas de docencia	<ul style="list-style-type: none"> Lámparas quemadas Plafones levantados 		<ul style="list-style-type: none"> Revisar y/o cambiar lámparas acomodar plafones 	Media	Jefe de mantenimiento	
1	Baños de caballeros de docencia	<ul style="list-style-type: none"> Pintura de puerta de ductos Gabinete de voz y datos oxidado 		<ul style="list-style-type: none"> Pintura de la puerta Revisar gabinete para reparación o cambio 	Media	Jefe de mantenimiento	
1	Pasillos de docencia planta alta y baja	<ul style="list-style-type: none"> Pintura soplada en los faldones 		<ul style="list-style-type: none"> Programar la pintura 	Media	Jefe de mantenimiento	



CAPITULO	LOCALIZACION	RIESGO OBSERVADO	REPETICIÓN	ACCION QUE SE RECOMIENDA	PRIORIDAD	ENCARGADO DE ATENDER EL PROBLEMA	SEGUIMIENTO DEL CASO, ACCIÓN TOMADA
1	Área de cultura maya	<ul style="list-style-type: none"> Aire acondicionado multisplit no funciona 		<ul style="list-style-type: none"> Programar revisión y reparación 	Media	Jefe de mantenimiento	
1	Área maestros por horas	<ul style="list-style-type: none"> Falta una mesa de trabajo Cables de voz y datos sueltos 		<ul style="list-style-type: none"> Instala una mesa de trabajo Acomodar cales con canaleta 	Media	Jefe de mantenimiento	
1	Aula de maestría en gastronomía	<ul style="list-style-type: none"> Ventana atorada 		<ul style="list-style-type: none"> Revisar y reparar la cerradura 	Media	Jefe de mantenimiento	
1	Cafetería	<ul style="list-style-type: none"> Mesas manchadas Buzón de seguimiento roto Puerta de mosquitero sucia Paredes muy sucias 		<ul style="list-style-type: none"> Limpieza de las mesas Retirar el buzón de sugerencias Limpia puerta de mosquitero Lavar y pintar paredes interior de cocina cafetería 	Alta	Responsable de la cafetería	
1	Cajones del estacionamiento	<ul style="list-style-type: none"> Pintura de cajones no se aprecia 		<ul style="list-style-type: none"> Pintar cajones con amarillo trafico 	Alta	Jefe de Mantenimiento	







ACTA RECORRIDO DE VERIFICACIÓN

Comisión Mixta de Seguridad e Higiene

Sin más asuntos que atender, se da por terminada la presente reunión siendo las 18:00 horas del día de su inicio, firmando al calce los que en ella intervinieron.

POR LA UNIVERSIDAD

POR LOS TRABAJADORES Y LAS TRABAJADORAS

MTRO. RAFAEL DE JESÚS MOLINA CONTRERAS
SECRETARIO DE RECTORÍA

C. MANUEL CANDELARIO TEJERO DÍAZ
JEFE DE MANTENIMIENTO Y SECRETARIO TÉCNICO

C. ROMEO LÓPEZ GARCÍA
JEFE DE RECURSOS MATERIALES Y
COORDINADOR.

C.P. HEIDY GEORGINA CHE DZIB
JEFA DEL DEPTO. DE RECURSOS FINANCIEROS Y
CONTABILIDAD
VOCAL

C.P. AMIRETOLY BURGOS AGUILAR
DIRECTORA ADMINISTRATIVA
VOCAL

ANTROP. RODRIGO ERNESTO ORDOÑEZ SOSA
DIRECTOR DE DESARROLLO INSTITUCIONAL
VOCAL

ESTA HOJA DE FIRMA NÚMERO 8 CORRESPONDE AL ACTA DEL SEGUNDO RECORRIDO DE VERIFICACIÓN ORDINARIA DE LA COMISIÓN MIXTA DE SEGURIDAD E HIGIENE DE LA UNIVERSIDAD DE ORIENTE, CELEBRADA EL DÍA MARTES 16 DE JUNIO DEL 2015.